

**MUNICIPIO DE MEZQUITIC,
JALISCO**


**CARATULA DEL 1er
SEMESTRE 2013**

**DEL 1° DE ENERO AL 30 DE
JUNIO DE 2013**


COPIA 1/1

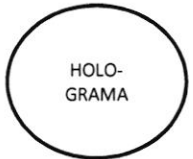
**Estado de Variaciones en la Hacienda Pública / Patrimonio
Municipio Mezquitic
DEL 1 DE ENERO AL 30 DE JUNIO DE 2013**

Concepto	Patrimonio Contribuido	Patrimonio Generado	Ajustes por Cambios de Valor	Otros Incrementos Patrimoniales	TOTAL
Patrimonio Neto al Final del Ejercicio Anterior	97,622,678	0	0	0	97,622,678
Rectificaciones de Resultados de Ejercicios Anteriores	0	0	0	0	0
Cambios en Políticas Contables	0	0	0	0	0
Cambios por Errores Contables	0	0	0	0	0
Patrimonio Neto Inicial Ajustado del Periodo	97,622,678	0	0	0	97,622,678
Variaciones del patrimonio neto del periodo	0	17,430,906	0	-20,000	17,410,906
Resultados del Ejercicio: Ahorro/Desahorro	0	17,430,906	0	0	17,430,906
Otras variaciones del patrimonio neto	0	0	0	-20,000	-20,000
Patrimonio neto al final del periodo	97,622,678	17,430,906	0	-20,000	115,033,584



LIC. ALVARO MADERA LÓPEZ
Presidente Municipal




ING. MARIO TORRES SANCHEZ
Encargado de la Hacienda Pública Municipal




000001



Estado de Flujos de Efectivo
Municipio Mezquitic
DEL 1 DE ENERO AL 30 DE JUNIO DE 2013

	2013	2012
Flujos de Efectivo de las Actividades de Operación	0.00	0.00
Origen	50,340,198.68	0.00
Impuestos	1,334,394.05	0.00
Contribuciones de mejoras	0.00	0.00
Derechos	892,714.56	0.00
Productos de Tipo Corriente	140,282.63	0.00
Aprovechamientos de Tipo Corriente	10,400.00	0.00
Ingresos por Ventas de Bienes y Servicios Producidos en Establecimientos del Gobierno	0.00	0.00
Otras Contribuciones Causadas en Ejercicios Anteriores	0.00	0.00
Participaciones y Aportaciones	47,990,323.63	0.00
Participaciones	31,021,756.00	0.00
Aportaciones	16,968,567.63	0.00
Convenios	0.00	0.00
Transferencias, Asignaciones y Subsidios y Otras ayudas	0.00	0.00
Transferencias internas y Asignaciones al Sector Público	0.00	0.00
Transferencias al Resto del Sector Público	0.00	0.00
Subsidios y Subvenciones	0.00	0.00
Ayudas Sociales	0.00	0.00
Pensiones y Jubilaciones	0.00	0.00
Transferencias a Fideicomisos, Mandatos y Análogos	0.00	0.00
Otros Ingresos	-27,916.19	0.00
Aplicación	32,906,535.51	0.00
Servicios Personales	14,065,055.89	0.00
Materiales y Suministros	6,509,469.46	0.00
Servicios Generales	9,136,574.92	0.00
Transferencias, Asignaciones y Subsidios y Otras Ayudas	3,195,435.24	0.00
Transferencias Internas y Asignaciones al Sector Público	0.00	0.00
Transferencias al resto del Sector Público	1,110,425.04	0.00
Subsidios y Subvenciones	0.00	0.00
Ayudas Sociales	2,075,547.20	0.00
Pensiones y Jubilaciones	6,942.00	0.00
Transferencias a Fideicomisos, Mandatos y Análogos	2,521.00	0.00
Transferencias al Exterior	0.00	0.00
Participaciones y Aportaciones	0.00	0.00
Participaciones	0.00	0.00
Aportaciones	0.00	0.00
Convenios	0.00	0.00
Flujos netos de Efectivo por Actividades de Operación	17,433,663.17	0.00
Flujos de Efectivo de las Actividades de Inversión	0.00	0.00
Origen	-1,919,709.08	0.00
Contribuciones de Capital	-20,000.00	0.00
Venta de Activos Físicos	0.00	0.00
Otros	-1,899,709.08	0.00
Aplicación	381,434.08	0.00
Bienes Inmuebles y Muebles	17,804.08	0.00
Construcciones en Proceso (Obra Pública)	363,630.00	0.00
Otros	0.00	0.00
Flujos netos de Efectivo por Actividades de Inversión	-2,301,143.16	0.00
Flujo de Efectivo de las Actividades de Financiamiento	0.00	0.00
Origen	53,275.91	0.00
Endeudamiento Neto	0.00	0.00
Interno	0.00	0.00
Externo	0.00	0.00
Incremento de Otros Pasivos	53,275.91	0.00
Disminución de Activos Financieros	0.00	0.00
Aplicación	3,202,667.00	0.00
Incremento de Activos Financieros	1,668,514.12	0.00
Servicios de la Deuda	145,345.05	0.00
Interno	145,345.05	0.00
Externo	0.00	0.00
Disminución de Otros Pasivos	1,388,807.83	0.00
Flujos netos de Efectivo por Actividades de Financiamiento	-3,149,391.09	0.00
Incremento/Disminución Neta en el Efectivo y Equivalentes al Efectivo	11,983,128.92	0.00
Efectivo y Equivalentes al Efectivo al Inicio del Periodo	7,197,678.41	0.00
Efectivo y Equivalentes al Efectivo al Final del Periodo	19,180,807.33	0.00



000002

LIC. ALVARO MADERA LOPÉZ
 Presidente Municipal



ING. MARIO TORRES SANCHEZ
 Encargado de la Hacienda Pública Municipal

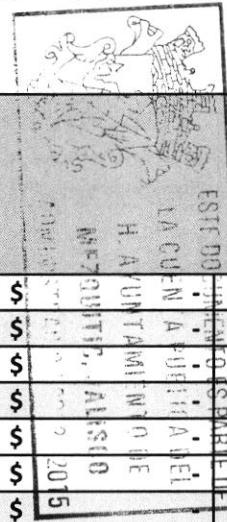


Reporte Analítico del Activo
Municipio Mezquitic
DEL 1 DE ENERO AL 30 DE JUNIO DE 2013

Concepto		Saldo Inicial	Cargos del Periodo	Abonos del Periodo	Saldo Final	Flujo de Efectivo
1000	ACTIVO	\$ 107,747,217	\$ 48,105,157	\$ 39,128,826	\$ 116,723,547	-\$ 8,976,331
1100	ACTIVO CIRCULANTE	\$ 13,757,497	\$ 44,295,058	\$ 35,700,161	\$ 22,352,394	-\$ 8,594,815
1110	EFFECTIVO Y EQUIVALENTES	\$ 12,174,332	\$ 39,859,230	\$ 32,852,754	\$ 19,180,807	-\$ 7,006,475
1111	EFFECTIVO	\$ 989,704	\$ 827,297	\$ 1,698,882	\$ 118,120	\$ 871,584
1112	BANCOS/TESORERÍA	\$ 11,184,628	\$ 39,031,932	\$ 31,153,872	\$ 19,062,688	-\$ 7,878,060
1113	BANCOS/DEPENDENCIAS Y OTROS	\$ -	\$ -	\$ -	\$ -	\$ -
1114	INVERSIONES TEMPORALES (HASTA 3 MESES)	\$ -	\$ -	\$ -	\$ -	\$ -
1115	FONDOS CON AFECTACIÓN ESPECÍFICA	\$ -	\$ -	\$ -	\$ -	\$ -
1116	DEPÓSITOS DE FONDOS DE TERCEROS EN GARANTÍA Y/O ADMINISTRACIÓN	\$ -	\$ -	\$ -	\$ -	\$ -
1119	OTROS EFFECTIVOS Y EQUIVALENTES	\$ -	\$ -	\$ -	\$ -	\$ -
1120	DERECHOS A RECIBIR EFFECTIVO O EQUIVALENTES	\$ 1,583,165	\$ 3,725,824	\$ 2,196,650	\$ 3,112,338	-\$ 1,529,173
1121	INVERSIONES FINANCIERAS DE CORTO PLAZO	\$ -	\$ -	\$ -	\$ -	\$ -
1122	CUENTAS POR COBRAR A CORTO PLAZO	\$ 266,747	\$ -	\$ 266,747	\$ -	\$ 266,747
1123	DEUDORES DIVERSOS POR COBRAR A CORTO PLAZO	\$ 15,000	\$ 3,645,624	\$ 1,658,018	\$ 2,002,606	-\$ 1,987,606
1124	INGRESOS POR RECUPERAR A CORTO PLAZO	\$ 1,062,675	\$ -	\$ -	\$ 1,062,675	\$ -
1125	DEUDORES POR ANTICIPOS DE LA TESORERÍA A CORTO PLAZO	\$ -	\$ -	\$ -	\$ -	\$ -
1126	PRÉSTAMOS OTORGADOS A CORTO PLAZO	\$ 238,743	\$ 80,200	\$ 271,886	\$ 47,057	\$ 191,686
1129	OTROS DERECHOS A RECIBIR EFFECTIVO O EQUIVALENTES A CORTO PLAZO	\$ -	\$ -	\$ -	\$ -	\$ -
1130	DERECHOS A RECIBIR BIENES O SERVICIOS	\$ -	\$ 710,005	\$ 650,757	\$ 59,248	-\$ 59,248
1131	ANTICIPO A PROVEEDORES POR ADQUISICIÓN DE BIENES Y PRESTACIONES	\$ -	\$ 710,005	\$ 650,757	\$ 59,248	-\$ 59,248
1132	ANTICIPO A PROVEEDORES POR ADQUISICIÓN DE BIENES INMUEBLES	\$ -	\$ -	\$ -	\$ -	\$ -
1133	ANTICIPO A PROVEEDORES POR ADQUISICIÓN DE BIENES INTANGIBLES	\$ -	\$ -	\$ -	\$ -	\$ -
1134	ANTICIPO A CONTRATISTAS POR OBRAS PÚBLICAS A CORTO PLAZO	\$ -	\$ -	\$ -	\$ -	\$ -
1139	OTROS DERECHOS A RECIBIR BIENES O SERVICIOS A CORTO PLAZO	\$ -	\$ -	\$ -	\$ -	\$ -
1140	INVENTARIOS	\$ -	\$ -	\$ -	\$ -	\$ -
1141	INVENTARIO DE MERCANCÍAS PARA VENTA	\$ -	\$ -	\$ -	\$ -	\$ -
1142	INVENTARIO DE MERCANCÍAS TERMINADAS	\$ -	\$ -	\$ -	\$ -	\$ -
1143	INVENTARIO DE MERCANCÍAS EN PROCESO DE ELABORACIÓN	\$ -	\$ -	\$ -	\$ -	\$ -
1144	INVENTARIO DE MATERIAS PRIMAS, MATERIALES Y SUMINISTROS PARA LA PRODUCCIÓN	\$ -	\$ -	\$ -	\$ -	\$ -

000003

Reporte Analítico del Activo
Municipio Mezquitic
DEL 1 DE ENERO AL 30 DE JUNIO DE 2013



1145	BIENES EN TRÁNSITO	\$ -	\$ -	\$ -	\$ -	\$ -
1150	ALMACENES	\$ -	\$ -	\$ -	\$ -	\$ -
1151	ALMACÉN DE MATERIALES Y SUMINISTROS DE CONSUMO	\$ -	\$ -	\$ -	\$ -	\$ -
1160	ESTIMACIÓN POR PÉRDIDA O DETERIORO DE ACTIVOS CIRCULANTES	\$ -	\$ -	\$ -	\$ -	\$ -
1161	ESTIMACIONES PARA CUENTAS INCOBRABLES POR DERECHOS A REC	\$ -	\$ -	\$ -	\$ -	\$ -
1162	ESTIMACIÓN POR DETERIORO DE INVENTARIOS	\$ -	\$ -	\$ -	\$ -	\$ -
1190	OTROS ACTIVOS CIRCULANTES	\$ -	\$ -	\$ -	\$ -	\$ -
1191	VALORES EN GARANTÍA	\$ -	\$ -	\$ -	\$ -	\$ -
1192	BIENES EN GARANTÍA (EXCLUYE DEPÓSITOS DE FONDOS)	\$ -	\$ -	\$ -	\$ -	\$ -
1193	BIENES DERIVADOS DE EMBARGOS, DECOMISOS, ASEGURAMIENTO	\$ -	\$ -	\$ -	\$ -	\$ -
1200	ACTIVO NO CIRCULANTE	\$ 93,989,720	\$ 3,810,099	\$ 3,428,665	\$ 94,371,154	-\$ 381,434
1210	INVERSIONES FINANCIERAS A LARGO PLAZO	\$ -	\$ -	\$ -	\$ -	\$ -
1211	INVERSIONES A LARGO PLAZO	\$ -	\$ -	\$ -	\$ -	\$ -
1212	TÍTULOS Y VALORES A LARGO PLAZO	\$ -	\$ -	\$ -	\$ -	\$ -
1213	FIDEICOMISOS, MANDATOS Y CONTRATOS ANÁLOGOS	\$ -	\$ -	\$ -	\$ -	\$ -
1214	PARTICIPACIONES Y APORTACIONES DE CAPITAL	\$ -	\$ -	\$ -	\$ -	\$ -
1220	DERECHOS A RECIBIR EFECTIVO O EQUIVALENTES A LARGO PLAZO	\$ -	\$ -	\$ -	\$ -	\$ -
1221	DOCUMENTOS POR COBRAR A LARGO PLAZO	\$ -	\$ -	\$ -	\$ -	\$ -
1222	DEUDORES DIVERSOS A LARGO PLAZO	\$ -	\$ -	\$ -	\$ -	\$ -
1223	INGRESOS POR RECUPERAR A LARGO PLAZO	\$ -	\$ -	\$ -	\$ -	\$ -
1224	PRÉSTAMOS OTORGADOS A LARGO PLAZO	\$ -	\$ -	\$ -	\$ -	\$ -
1229	OTROS DERECHOS A RECIBIR EFECTIVO O EQUIVALENTES A LARGO P	\$ -	\$ -	\$ -	\$ -	\$ -
1230	BIENES INMUEBLES, INFRAESTRUCTURA Y CONSTRUCCIONES EN PRO	\$ 91,960,313	\$ 3,792,295	\$ 3,428,665	\$ 92,323,943	-\$ 363,630
1231	TERRENOS	\$ 35,000	\$ -	\$ -	\$ 35,000	\$ -
1232	VIVIENDAS	\$ -	\$ -	\$ -	\$ -	\$ -
1233	EDIFICIOS NO HABITACIONALES	\$ -	\$ -	\$ -	\$ -	\$ -
1234	INFRAESTRUCTURA	\$ 88,496,648	\$ 3,428,665	\$ -	\$ 91,925,313	-\$ 3,428,665
1235	CONSTRUCCIONES EN PROCESO EN BIENES DE DOMINIO PÚBLICO	\$ 60,000	\$ 363,630	\$ 60,000	\$ 363,630	-\$ 303,630
1236	CONSTRUCCIONES EN PROCESO EN BIENES PROPIOS	\$ 3,368,665	\$ -	\$ 3,368,665	\$ -	\$ 3,368,665
1239	OTROS BIENES INMUEBLES	\$ -	\$ -	\$ -	\$ -	\$ -
1240	BIENES MUEBLES	\$ 2,029,407	\$ 17,804	\$ -	\$ 2,047,211	-\$ 17,804
1241	MOBILIARIO Y EQUIPO DE ADMINISTRACIÓN	\$ 547,156	\$ -	\$ -	\$ 547,156	\$ -

000004

Reporte Analítico del Activo
Municipio Mezquitic
DEL 1 DE ENERO AL 30 DE JUNIO DE 2013

1242	MOBILIARIO Y EQUIPO EDUCACIONAL Y RECREATIVO	\$ 267,684	\$ 3,735	\$ -	\$ 271,419	-\$ 3,735
1243	EQUIPO E INSTRUMENTAL MÉDICO Y DE LABORATORIO	\$ -	\$ -	\$ -	\$ -	\$ -
1244	EQUIPO DE TRANSPORTE	\$ 562,770	\$ -	\$ -	\$ 562,770	\$ -
1245	EQUIPO DE DEFENSA Y SEGURIDAD	\$ 312,097	\$ -	\$ -	\$ 312,097	\$ -
1246	MAQUINARIA, OTROS EQUIPOS Y HERRAMIENTAS	\$ 339,700	\$ 14,069	\$ -	\$ 353,769	-\$ 14,069
1247	COLECCIONES, OBRAS DE ARTE Y OBJETOS VALIOSOS	\$ -	\$ -	\$ -	\$ -	\$ -
1248	ACTIVOS BIOLÓGICOS	\$ -	\$ -	\$ -	\$ -	\$ -
1250	ACTIVOS INTANGIBLES	\$ -	\$ -	\$ -	\$ -	\$ -
1251	SOFTWARE	\$ -	\$ -	\$ -	\$ -	\$ -
1252	PATENTES, MARCAS Y DERECHOS	\$ -	\$ -	\$ -	\$ -	\$ -
1253	CONCESIONES Y FRANQUICIAS	\$ -	\$ -	\$ -	\$ -	\$ -
1254	LICENCIAS	\$ -	\$ -	\$ -	\$ -	\$ -
1259	OTROS ACTIVOS INTANGIBLES	\$ -	\$ -	\$ -	\$ -	\$ -
1260	DEPRECIACIÓN, DETERIORO Y AMORTIZACIÓN ACUMULADA DE BIENES	\$ -	\$ -	\$ -	\$ -	\$ -
1261	DEPRECIACIÓN ACUMULADA DE BIENES INMUEBLES	\$ -	\$ -	\$ -	\$ -	\$ -
1262	DEPRECIACIÓN ACUMULADA DE INFRAESTRUCTURA	\$ -	\$ -	\$ -	\$ -	\$ -
1263	DEPRECIACIÓN ACUMULADA DE BIENES MUEBLES	\$ -	\$ -	\$ -	\$ -	\$ -
1264	DETERIORO ACUMULADO DE ACTIVOS BIOLÓGICOS	\$ -	\$ -	\$ -	\$ -	\$ -
1265	AMORTIZACIÓN ACUMULADA DE ACTIVOS INTANGIBLES	\$ -	\$ -	\$ -	\$ -	\$ -
1270	ACTIVOS DIFERIDOS	\$ -	\$ -	\$ -	\$ -	\$ -
1271	ESTUDIOS, FORMULACIÓN Y EVALUACIÓN DE PROYECTOS	\$ -	\$ -	\$ -	\$ -	\$ -
1272	DERECHOS SOBRE BIENES EN RÉGIMEN DE ARRENDAMIENTO FINANCIERO	\$ -	\$ -	\$ -	\$ -	\$ -
1273	GASTOS PAGADOS POR ADELANTADO A LARGO PLAZO	\$ -	\$ -	\$ -	\$ -	\$ -
1274	ANTICIPOS A LARGO PLAZO	\$ -	\$ -	\$ -	\$ -	\$ -
1275	BENEFICIOS AL RETIRO DE EMPLEADOS PAGADOS POR ADELANTADO	\$ -	\$ -	\$ -	\$ -	\$ -
1279	OTROS ACTIVOS DIFERIDOS	\$ -	\$ -	\$ -	\$ -	\$ -
1280	ESTIMACIÓN POR PÉRDIDA O DETERIORO DE ACTIVOS NO CIRCULANTES	\$ -	\$ -	\$ -	\$ -	\$ -
1281	ESTIMACIONES POR PÉRDIDA DE CUENTAS INCOBRABLES DE DOCUMENTOS	\$ -	\$ -	\$ -	\$ -	\$ -
1282	ESTIMACIONES POR PÉRDIDA DE CUENTAS INCOBRABLES DE DEUDAS	\$ -	\$ -	\$ -	\$ -	\$ -
1283	ESTIMACIONES POR PÉRDIDA DE CUENTAS INCOBRABLES DE INGRESOS	\$ -	\$ -	\$ -	\$ -	\$ -
1284	ESTIMACIONES POR PÉRDIDA DE CUENTAS INCOBRABLES DE PRÉSTAMOS	\$ -	\$ -	\$ -	\$ -	\$ -
1289	ESTIMACIONES POR PÉRDIDA DE OTRAS CUENTAS INCOBRABLES A LARGO PLAZO	\$ -	\$ -	\$ -	\$ -	\$ -

00005

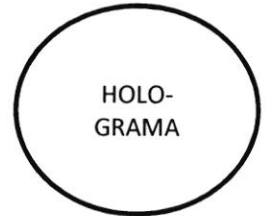
**Reporte Analítico del Activo
Municipio Mezquitic
DEL 1 DE ENERO AL 30 DE JUNIO DE 2013**

1290	OTROS ACTIVOS NO CIRCULANTES	\$ -	\$ -	\$ -	\$ -	\$ -
1291	BIENES EN CONCESIÓN	\$ -	\$ -	\$ -	\$ -	\$ -
1292	BIENES EN ARRENDAMIENTO FINANCIERO	\$ -	\$ -	\$ -	\$ -	\$ -
1293	BIENES EN COMODATO	\$ -	\$ -	\$ -	\$ -	\$ -



LIC. ALVARO MADERA LOPÉZ
Presidente Municipal




ING. MARIO TORRES SANCHEZ
Encargado de la Hacienda Pública Municipal



000006



Estado Analítico de Ingresos Presupuestarios
Municipio Mezquitic
DEL 1 DE ENERO AL 30 DE JUNIO DE 2013

Fuente del Ingreso	Ley de Ingresos Estimada	Modificado	Devengado	Recaudado	Avance de Recaudación
I IMPUESTOS	\$ 2,244,969	\$ -	\$ 1,334,394	\$ 1,334,394	59%
II CONTRIBUCIONES DE MEJORA	\$ 2,001,522	\$ -	\$ -	\$ -	0%
III DERECHOS	\$ 2,001,522	\$ -	\$ 892,715	\$ 892,715	45%
CONTRIBUCIONES NO COMPRENDIDAS EN LAS FRACCIONES ANTERIORES, CAUSADAS EN EJERCICIOS FISCALES ANTERIORES					
IV PRODUCTOS	\$ 509,550	\$ -	\$ 140,283	\$ 140,283	28%
V APROVECHAMIENTOS	\$ 33,000	\$ -	\$ 10,400	\$ 10,400	32%
VIII PARTICIPACIONES Y APORTACIONES	\$ 180,146,896	\$ -	\$ 47,990,324	\$ 47,990,324	27%
IX TRANSFERENCIAS, SUBSIDIOS Y OTRAS AYUDAS	\$ -	\$ -	\$ -	\$ -	0%
X INGRESOS DERIVADOS DE FINANCIAMIENTO	\$ -	\$ -	\$ -	\$ 27,916	0%
SUMAS	\$ 186,937,459	\$ -	\$ 50,368,115	\$ 50,340,199	

ESTADO ANALITICO DEL INGRESO POR FUENTE DE CONTRIBUCION

TRIBUTARIOS	Estimación Anual	Modificado	Devengado	Recaudado	Avance de Recaudación
Impuestos sobre los ingresos	\$ 8,000	\$ -	\$ -	\$ -	0%
Impuestos sobre el patrimonio	\$ 1,958,038	\$ -	\$ 1,243,402	\$ 1,243,402	64%
Impuesto sobre la producción, el consumo y las transacciones	\$ -	\$ -	\$ -	\$ -	0%
Impuestos al comercio exterior	\$ -	\$ -	\$ -	\$ -	0%
Impuestos Sobre Nóminas y Asimilables	\$ -	\$ -	\$ -	\$ -	0%
Impuestos Ecológicos	\$ -	\$ -	\$ -	\$ -	0%
Accesorios	\$ 278,931	\$ -	\$ 90,993	\$ 90,993	33%
Otros Impuestos	\$ -	\$ -	\$ -	\$ -	0%
SUBTOTAL TRIBUTARIOS	\$ 2,244,969	\$ -	\$ 1,334,394	\$ 1,334,394	59%
NO TRIBUTARIOS					
I DERECHOS	\$ 2,001,522	\$ -	\$ 892,715	\$ 892,715	45%
II PRODUCTOS	\$ 509,550	\$ -	\$ 140,283	\$ 140,283	28%
III APROVECHAMIENTOS	\$ 33,000	\$ -	\$ 10,400	\$ 10,400	32%
IV CONTRIBUCIONES DE MEJORAS	\$ 2,001,522	\$ -	\$ -	\$ -	0%
SUBTOTAL NO TRIBUTARIOS	\$ 4,545,594	\$ -	\$ 1,043,397	\$ 1,043,397	23%
TOTALES	\$ 6,790,563	\$ -	\$ 2,377,791	\$ 2,377,791	35%

LIC.  **MADERA LÓPEZ**
 Presidente Municipal




 ING. **TORRES SANCHEZ**
 Encargado de la Hacienda Pública Municipal



000007



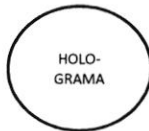
**Estado del Ejercicio del Presupuesto
Municipio Mezquitic
DEL 1 DE ENERO AL 30 DE JUNIO DE 2013**

	PRESUPUESTO DE EGRESOS APROBADO	AMPLIACIONES / REDUCCIONES	PRESUPUESTO VIGENTE	COMPROMETIDO	PRESUPUESTO DISPONIBLE PARA COMPROMETER	DEVENGADO	COMPROMETIDO NO DEVENGADO	PRESUPUESTO SIN DEVENGAR	EJERCIDO	PAGADO	CUENTAS POR PAGAR (DEUDA)
SERVICIOS PERSONALES	\$ 33,645,432	\$ -	\$ 33,645,432	\$ 14,065,056	\$ 19,580,376	\$ 14,065,056	\$ -	\$ 19,580,376	\$ 14,065,056	\$ 14,065,056	\$ -
MATERIALES Y SUMINISTROS	\$ 4,606,678	\$ -	\$ 4,606,678	\$ 6,509,469	\$ 1,902,791	\$ 6,509,469	\$ -	\$ 1,902,791	\$ 6,509,469	\$ 6,509,469	\$ -
SERVICIOS GENERALES	\$ 10,159,392	\$ -	\$ 10,159,392	\$ 9,136,575	\$ 1,022,817	\$ 9,136,575	\$ -	\$ 1,022,817	\$ 9,136,575	\$ 9,136,575	\$ -
TRANSFERENCIAS, ASIGNACIONES, SUBSIDIOS Y OTRAS AYUDAS	\$ 5,295,932	\$ -	\$ 5,295,932	\$ 3,195,435	\$ 2,100,497	\$ 3,195,435	\$ -	\$ 2,100,497	\$ 3,195,435	\$ 3,195,435	\$ -
BIENES MUEBLES, INMUEBLES E INTANGIBLES	\$ 1,722,108	\$ -	\$ 1,722,108	\$ 17,804	\$ 1,704,304	\$ 17,804	\$ -	\$ 1,704,304	\$ 17,804	\$ 17,804	\$ -
INVERSIÓN PÚBLICA	\$ 128,743,022	\$ -	\$ 128,743,022	\$ 363,630	\$ 128,379,392	\$ 363,630	\$ -	\$ 128,379,392	\$ 363,630	\$ 363,630	\$ -
INVERSIONES FINANCIERAS Y OTRAS PROVISIONES	\$ 300,000	\$ -	\$ 300,000	\$ -	\$ 300,000	\$ -	\$ -	\$ 300,000	\$ -	\$ -	\$ -
PARTICIPACIONES Y APORTACIONES	\$ -	\$ -	\$ -	\$ -	\$ -	\$ -	\$ -	\$ -	\$ -	\$ -	\$ -
DEUDA PÚBLICA	\$ 463,373	\$ -	\$ 463,373	\$ 145,345	\$ 318,028	\$ 145,345	\$ -	\$ 318,028	\$ 145,345	\$ 145,345	\$ -

LIC. ALVARO MADERA LÓPEZ
Presidente Municipal



ING. MARIO TORRES SANCHEZ
Encargado de la Hacienda Pública Municipal



000008



INFORME SOBRE PASIVOS CONTINGENTES
Municipio Mezquitic
DEL 1 DE ENERO AL 30 DE JUNIO DE 2013


DESCRIPCIÓN	IMPORTE
No aplica	0.00
SUMA TOTAL	0.00

000009




CUENTA ECONÓMICA
Municipio Mezquitic
DEL 1 DE ENERO AL 30 DE JUNIO DE 2013

DESCRIPCIÓN	IMPORTE
1. INGRESOS CORRIENTES	\$50,340,198.68
1.1 INGRESOS DE LA GESTIÓN	\$2,349,875.05
Impuestos	\$1,334,394.05
Impuestos sobre el ingreso, las utilidades y las ganancias de capital	\$0.00
Impuestos sobre la nómina y la fuerza de trabajo	\$0.00
Impuestos sobre la propiedad	\$1,243,401.55
Impuestos sobre la producción, el consumo y las transacciones	\$0.00
Impuestos sobre el comercio y las transacciones internacionales/Comercio Exterior	\$0.00
Impuestos ecológicos	\$0.00
Accesorios	\$90,992.50
Otros impuestos	\$0.00
Contribuciones a la seguridad social	\$0.00
Ingresos no tributarios	\$1,043,397.19
Contribuciones de mejoras	\$0.00
Derechos	\$892,714.56
Productos de tipo corriente	\$140,282.63
Aprovechamientos de tipo corriente	\$10,400.00
Otros ingresos no tributarios	\$0.00
Venta de bienes y servicios de las administraciones públicas	\$0.00
Renta de la propiedad	\$0.00
Intereses	\$0.00
Interno	\$0.00
Externo	\$0.00
Dividendos y otros retiros	\$0.00
Otras	\$0.00
Incremento de existencias	\$0.00
Otros ingresos de la gestión	-\$27,916.19
1.2 TRANSFERENCIAS Y ASIGNACIONES CORRIENTES RECIBIDAS	\$47,990,323.63
Transferencias y asignaciones corrientes	\$16,968,567.63
Del sector privado	\$0.00
Del sector público	\$16,968,567.63
Del sector externo	\$0.00
Participaciones	\$31,021,756.00
Donaciones corrientes recibidas	\$0.00
Otros ingresos corrientes	\$0.00
2. GASTOS CORRIENTES	\$32,909,292.67
2.1 GASTOS DE CONSUMO	\$29,711,100.27
Remuneraciones	\$14,065,055.89
Sueldos y salarios	\$14,065,055.89
Contribuciones sociales	\$0.00
Impuestos sobre nómina	\$0.00
Compras de bienes y servicios	\$15,646,044.38
Disminución de existencias	\$0.00
Depreciación y amortización	\$0.00




000010

2.2 PRESTACIONES DE SEGURIDAD SOCIAL	\$6,942.00
Jubilaciones	\$0.00
Pensiones	\$6,942.00
Otros	\$0.00
2.3 GASTOS DE LA PROPIEDAD	\$2,757.16
Intereses	<u>\$2,757.16</u>
Interna	\$2,757.16
Externa	\$0.00
Dividendos y otras rentas distribuidas	\$0.00
Otros gastos de la perdida	\$0.00
2.4 TRANSFERENCIAS Y ASIGNACIONES CORRIENTES OTORGADAS	\$3,185,972.24
Subsidios y Subvenciones	\$0.00
Transferencias corrientes	<u>\$3,185,972.24</u>
al sector privado	\$2,075,547.20
Al sector público	\$1,110,425.04
Al sector externo	\$0.00
Participaciones	\$0.00
2.5 OTROS GASTOS CORRIENTES	\$2,521.00
3. RESULTADO ECONÓMICO AHORRO/DESAHORRO	\$17,430,906.01
4. INGRESO DE CAPITAL	\$0.00
4.1 INGRESOS PROPIOS DE CAPITAL	\$0.00
Ingresos de capital de las administraciones públicas	<u>\$0.00</u>
Productos de capital	\$0.00
Aporvechamientos de capital	\$0.00
Otros	\$0.00
Venta de activos fijos, objetos de valor y no producidos	\$0.00
Disminución de existencias	\$0.00
Variación depreciación y amortización acumulada	\$0.00
4.2 TRANSFERENCIAS DE CAPITAL RECIBIDAS	\$0.00
Transferencias	<u>\$0.00</u>
Del sector privado	\$0.00
Del sector público	\$0.00
del sector externo	\$0.00
Participaciones	\$0.00
4.4 RECUPERCIÓN DE ACTIVOS FINANCIEROS	
5. GASTOS DE CAPITAL	\$381,434.08
5.1 FORMACIÓN DE CAPITAL	\$381,434.08
Formación de capital fijo	<u>\$381,434.08</u>
Construcciones en proceso	\$363,630.00
Edificios y estructuras	\$0.00
Maquinaria y equipo Otros activos fijos	\$17,804.08
Incremento de existencias	\$0.00
Objetos de valor	\$0.00
Activos no producidos	\$0.00
5.2 TRANSFERENCIAS Y ASIGNACIONES DE CAPITAL OTORGADAS	\$0.00
Transferencias de capital al sector privado	<u>\$0.00</u>
Al sector privado	\$0.00



000011

Al sector público	\$0.00
Al sector externo	\$0.00
Participaciones	\$0.00
5.3 INVERSIÓN FINANCIERA	\$0.00
Acciones y otras participaciones de capital	\$0.00
Internos	\$0.00
Externos	\$0.00
Consesión de préstamos	\$0.00
Internos	\$0.00
Externos	\$0.00
Títulos y valores representativos de la deuda	\$0.00
6 INGRESOS TOTALES	\$50,340,198.68
7 GASTOS TOTALES	\$33,290,726.75
8 GASTOS PROGRAMABLES	\$33,287,969.59
9 RESULTADO FINANCIERO SUPERÁVIT/DÉFICIT	\$17,049,471.93
10 RESULTADO PRIMARIO SUPERÁVIT/DÉFICIT	\$17,046,714.77
11. FUENTES FINANCIERAS	\$53,275.91
11.1 DISMINUCIÓN DE ACTIVOS FINANCIEROS	\$0.00
Disminución de caja y bancos (efectivo y equivalentes)	\$0.00
Disminución de cuentas por cobrar	\$0.00
Disminución de documentos por cobrar	\$0.00
Disminución de inversiones financieras de corto plazo	\$0.00
Recuperación de inversiones financieras a largo plazo con fines de liquidez	\$0.00
Acciones y otras partidas de capital	\$0.00
Internos	\$0.00
Externos	\$0.00
Concesión de préstamos	\$0.00
Internos	\$0.00
Externos	\$0.00
Títulos y valores representativos de la deuda	\$0.00
Disminución de otros activos financieros	\$0.00
11.2 INCREMENTO DE PASIVOS	\$53,275.91
Incremento de cuentas por pagar	\$53,275.91
Incremento de documentos por pagar	\$0.00
Incremento de otros pasivo de corto plazo	\$0.00
Endeudamiento público	\$0.00
Internos	\$0.00
Colocación de títulos y valores de la deuda pública interna	\$0.00
Obtención de préstamos internos	\$0.00
Otros	\$0.00
Externos	\$0.00
Colocación de títulos y valores de la deuda pública externa	\$0.00
Obtención de préstamos externos	\$0.00
Otros	\$0.00



000012

Incremento de otros pasivos de largo plazo	\$0.00
11.3 INCREMENTO DEL PATRIMONIO	\$0.00
12 APLICACIONES FINANCIERAS	\$15,183,038.76
12.1 INCREMENTO DE ACTIVOS FINANCIEROS	\$13,651,643.04
Incremento de caja y bancos (efectivo y equivalentes)	\$11,983,128.92
Incremento de cuentas por cobrar	\$1,668,514.12
Incremento de documentos por cobrar	\$0.00
Incremento de inversiones financieras de corto plazo	\$0.00
Inversiones financieras a largo plazo con fines de liquidez	\$0.00
Acciones y otras participaciones de capital	\$0.00
Internos	\$0.00
Externos	\$0.00
Consesión de préstamos	\$0.00
Internos	\$0.00
Externos	\$0.00
Títulos y valores representativos de la deuda	\$0.00
Incremento de otros activos financieros	\$0.00
12.2 DISMINUCIÓN DE PASIVOS	\$1,531,395.72
Disminución de cuentas por pagar	\$1,388,807.83
Disminución de documentos por pagar	\$0.00
Disminución de otros pasivos de corto plazo	\$0.00
Amortización de la deuda	\$142,587.89
Interna	\$142,587.89
Amortización de títulos y valores de la deuda pública interna	\$0.00
Amortización de préstamos internos	\$142,587.89
Otras	\$0.00
Externa	\$0.00
Amortización de títulos y valores de la deuda pública externa	\$0.00
Amortización de préstamos externos	\$0.00
Otras	\$0.00
Disminución de otros pasivos de largo plazo	\$0.00

000013

